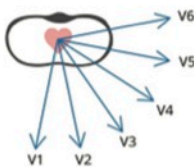


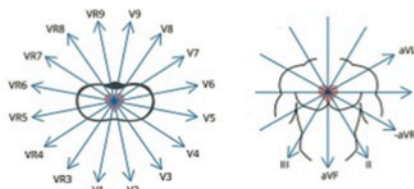
¿Qué es CardioSecur PRO?

CardioSecur Pro es un ECG móvil de 22 derivaciones, para personal médico, conectado a un iPhone o iPad. Las grabaciones ECG se componen de las 12 derivaciones estándar, así como V7-V9 y VR3-VR9. Además de arritmias complejas, CardioSecur es el único sistema que permite reconocer infartos en las paredes anterior, lateral y posterior del corazón. La Sociedad Europea de Cardiología, en sus directrices, recomienda examinar las paredes posterior y derecha del corazón. CardioSecur es el único sistema que prácticamente implementa esta directriz en su proceso de medición.

ECG clásico de 12 derivaciones:
Vista de 100° del corazón



CardioSecur ECG de 22 derivaciones:
Vista de 360° del corazón



Acerca del dispositivo

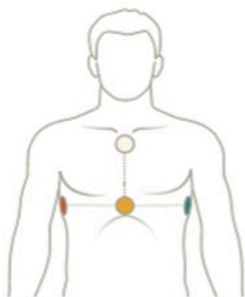
- Equipo médico clase IIa diseñado especialmente para el personal médico.
- Cable ultraligero (50g) con sólo 4 electrodos y una app.
- Grabación rápida e intuitiva del ECG completo.

Detalles técnicos

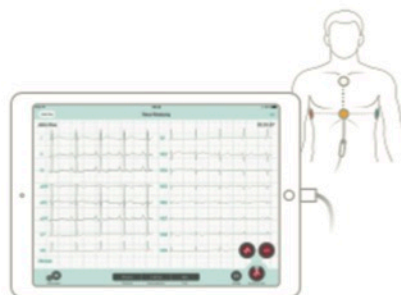
- ECG de 12/22 derivaciones (I, II, III, aVR, aVL, aVF, V1-V6, más V7-V9 y VR3-VR9)
- Cable ECG ultraligero (sólo 50g) con únicamente 4 electrodos
- Grabaciones de ECG de hasta 30 minutos cada uno
- Comunicación por GDT, Email, iMessage, iCloud Drive, AirDrop y AirPrint
- Sistema ECG: Bipolar, mediciones de 3 derivaciones
- Almacenamiento de ECG: 10.000 minutos de grabación en 1GB
- Frecuencia cardíaca: 18 a 256 latidos por minuto
- Ancho de banda: 0,05 a 40 Hz, Velocidad de muestreo: 250 Hz
- Electrodo desechables: YD43-6-W, Tipo P-00-S / xx
- CardioSecur Pro está disponible en la App Store (requiere iOS 7.0 o superior)
- Optimizado para iPhone, iPad mini, iPad y iPad Pro.

Realice un ECG en 3 pasos:

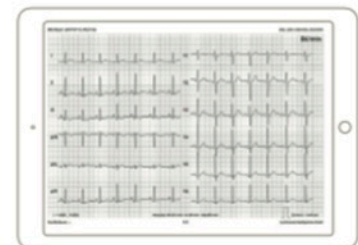
El cable ECG de CardioSecur se conecta directamente a su iPhone o iPad. La interfaz API REST basada en HL7® FHIR®, hace posible conectarse al software de su clínica o sistema de información hospitalaria (HIS). CardioSecur también ofrece las opciones de interpretación automática o medición de parámetros automática.



1. Conecte el cable



2. Comience una medición



3. Reciba el informe ECG

Gracias a su tamaño manejable y a sus fáciles funciones de comunicación, puede llevar CardioSecur con usted en cualquier momento y a cualquier lugar para realizar un diagnóstico completo. Utilizando la función de zoom, puede analizar intuitivamente los detalles de segmentos de ECG individuales. 10.000 minutos de grabaciones ECG requieren 1 GB de capacidad de almacenamiento. Éstos pueden guardarse en su dispositivo y enviarse a un compañero en formato PDF o imprimirse a través de AirPrint